

主線を作成

(0.5point 以上の太さで作成してください。)



主線は仕上がりの際、凹になります。



着色




色は PANTONE または DIC にてご指定ください。
色指定ができない場合は弊社にて指定致します。

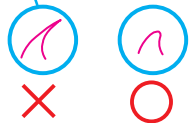


外形作成

主線より少し太く作成してください。



鋭角な外形はできません。

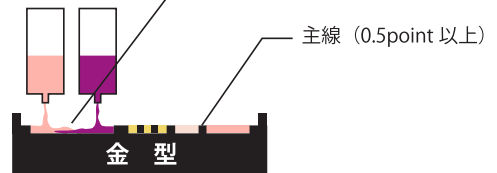


完成

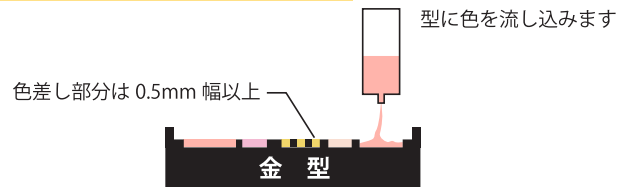


色と色の間には主線が必要です。

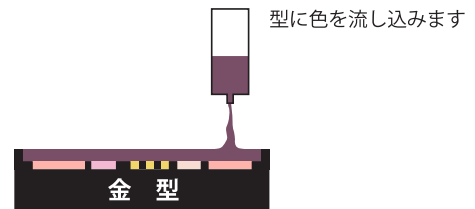
主線がないと
色が混ざってしまいます。



①凸になる部分に色差しをします。



②主線になる部分に色差しをします。



③型から取り出します。

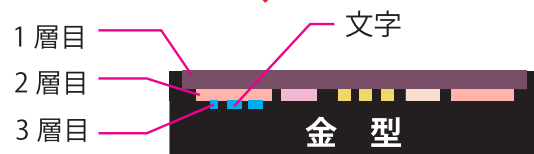


文字を入れたいけれど
小さくて加工できないかも？



凸にすれば
加工できます。

(0.3mm 幅以上が必要です)



3層まで製作可能です。